



PIANI DI LAVORO PER LA BONIFICA DELL'AMIANTO PRESENTATI NEL 2020

DATI ESTRAPOLATI DAI PIANI INSERITI DALLE IMPRESE
NELL'APPLICATIVO REGIONALE GEMA (Gestione Manufatti
Amianto)

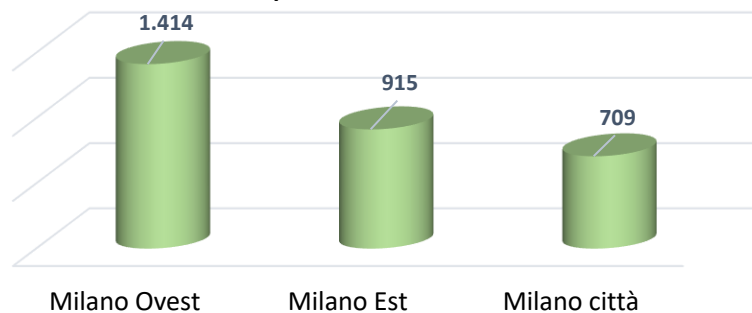
TOTALE PIANI	ATS	Milano Ovest	Milano Est	Milano città
NUMERO PIANI	3.038	1.414	915	709
di cui:				
COMPATTO	2744 (90%)	1.372 (97%)	868 (95%)	504 (71%)
FRIABILE	294 (10%)	42 (3%)	47 (5%)	205 (29%)

TOTALE PIANI CON CARATTERE D'URGENZA	ATS	Milano Ovest	Milano Est	Milano città
NUMERO PIANI (% sul totale dei piani)	445 (15%)	118 (8%)	116 (13%)	211 (30%)

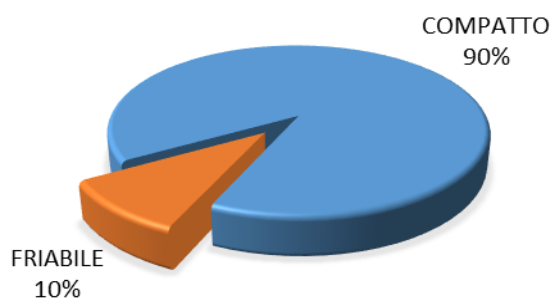
TIPOLOGIA LAVORI	ATS	Milano Ovest	Milano Est	Milano città
Confinamento	0,4%	0,4%	0,1%	1,0%
Demolizione senza rimozione	1,6%	1,6%	2,2%	0,8%
Incapsulamento	2,3%	2,2%	1,5%	3,7%
Rimozione	79,1%	79,0%	79,0%	79,4%
Rimozione e demolizione	4,2%	4,3%	4,2%	3,8%
Trattamento di Lastre a terra	12,3%	12,5%	12,9%	11,2%
TOTALE	100,0%	100,0%	100,0%	100,0%

COLLOCAZIONE DEI MANUFATTI	ATS	Milano Ovest	Milano Est	Milano città
A terra	18,3%	18,0%	17,7%	19,4%
Impianto	11,9%	4,1%	7,2%	32,7%
Parete	8,1%	4,1%	4,0%	21,2%
Pavimento	1,9%	1,5%	0,9%	4,0%
Tetto	59,8%	72,4%	70,2%	22,8%
TOTALE	100,0%	100,0%	100,0%	100,0%

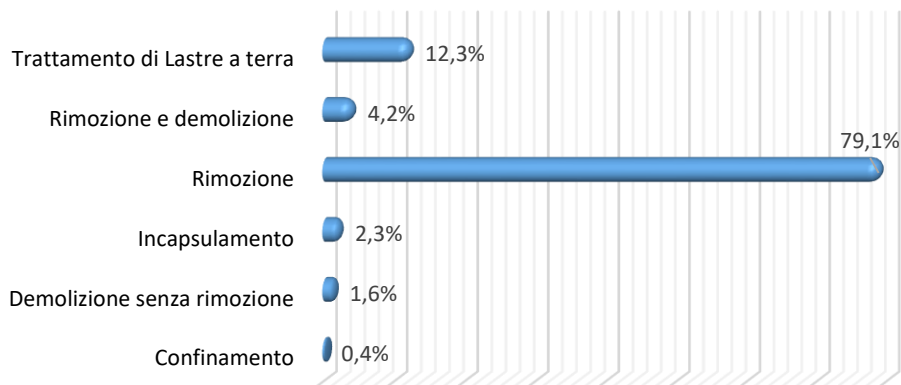
Distribuzione piani di lavoro sul territorio



TOTALE ATS: tipologia piani di lavoro presentati



TOTALE ATS: tipologia lavori



TOTALE ATS: collocazione dei materiali

