




RSA Flusso Covid 19

REPORT AL 17/01/2024



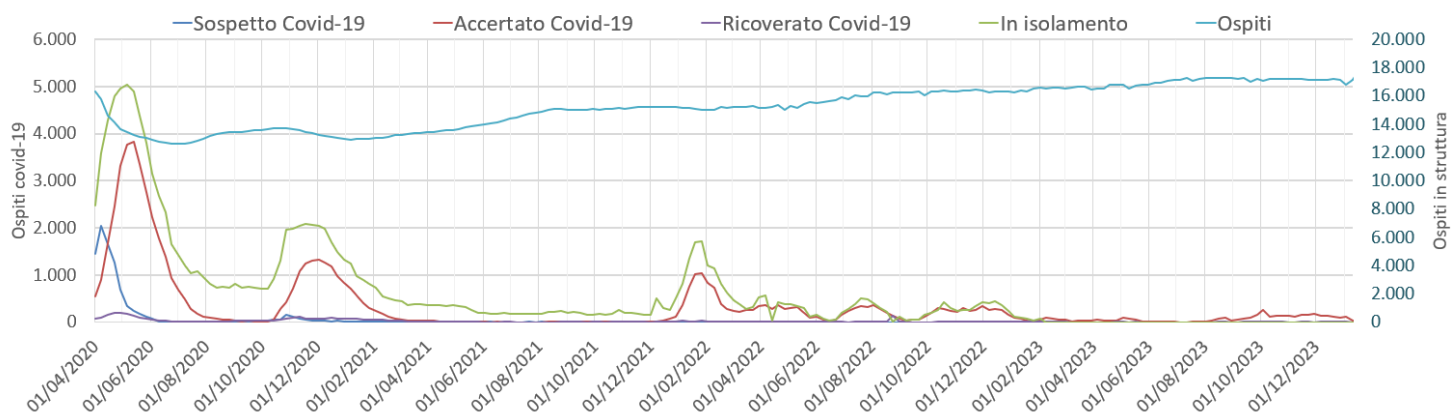


Indice.

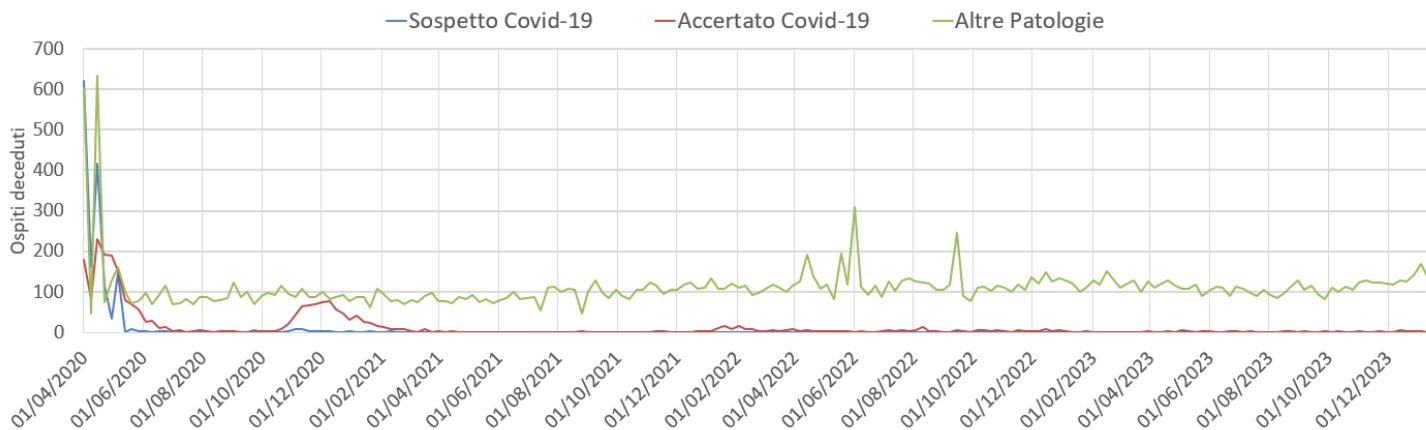
1	Analisi del Flusso Covid 19 – RSA Ospiti	Pag. 3
2	Analisi del Flusso Covid 19 – RSA Ospiti deceduti	Pag. 3



Analisi del Flusso Covid 19 – RSA gli Ospiti



Analisi del Flusso Covid 19 – RSA gli Ospiti deceduti



N.B.: I decessi al giorno 01/04/2020 si riferiscono al dato cumulativo dal 20/02/2020

Area grafico	Data Inizio	Data Fine	Sospetto Covid-19	Accertato Covid 19	Altre Patologie	Totale Decessi
A – 1° lockdown	20/02/2020	06/05/2020	1.493	1.022	1.642	4.157
	07/05/2020	14/10/2020	26	320	1.983	2.329
C – 2° lockdown	15/10/2020	28/04/2021	43	716	2.416	3.175
	29/04/2021	04/01/2022	1	18	3.370	3.388
E - Zona Gialla	05/01/2022	23/02/2022	0	70	884	954
	24/02/2022	05/05/2023	0	182	7.616	7.798
F – Zona Verde	06/05/2023	17/01/2024	0	68	4.160	4.228
Totale			1.563	2.395	21.924	25.881